

Korraldajad

ELAMUS-OPPE LABOR

KULTUUR AITAB HINGATA MTÜ
www.karee

ESTI TEATRI- JA MUUSIKAMUUSEUM

TOETAJAD

KULTUURIMINISTEERIUM

TALLINNA KESKINNA VALITSUS

LIPUVABRIK
FLAG FACTORY
EST. 1994

EESTI KULTUURKAPITAL


Partnerid

RAHVARINDE MUUSEUM
1988

EUROPAGAR

4Party
PEO- JA PILAKAUBAD
www.lunester.ee

KID REPORT



Astu sellesse väikebussi ja lülita film käima. Pane siia kirja kõik olmehelid, mida filmis kuuled ja mis kõlavad ka tänavamüra. Hõlpsamaks eristamiseks võid lausa silmad sulgeda.

.....

.....

.....

.....

.....



Olles kogunud filmi tekitatud emotsioonid endasse, vaata bussi vasakust aknast välja.

Kas tunned ära piltidel kujutatud kohad?



Kõnni piltidele lähemale, samal ajal ette kujutades, et peaksid ise sama moodi oma riigi vabadust kaitsma minema. Mis Sa arvad, kui kiiresti löi nende inimeste süda tol ajal? Võrdluseks võid kohe oma pulssi katsuda.



*pane tähele, et Eesti Tervishoiu Muuseumis saad stetoskoobiga oma südamelööke kuulata

Liigu edasi muuseumi filminurka. Selle seinalt leiad toreda linale joonistatud lipu, millega üks sõpruskond pärast "Eestimaa laulu" 1988. aastal uhkelt läbi linna marssis. Anname Sulle võimaluse saada samasugune kogemus. Oleme koostanud esitlusloendi mõnest tolle aja rahvuslikumast palast, mida saad kodus kuulata, ja järgnevalt leiad kaardi Tallinnas paiknevatest mälestusmärkidest, mis sümboliseerivad tähtsaid sündmusi ja kohti, mille abil saavutasime taas vabaduse. Mõnusat rännakut nendel radadel! Ära unusta siis tähelepanu pöörata ka neid kohti ümbritsevatele helidele! Pane kirja need helid, mida Sinu arvates 1988. aastal veel ei eksisteerinud.

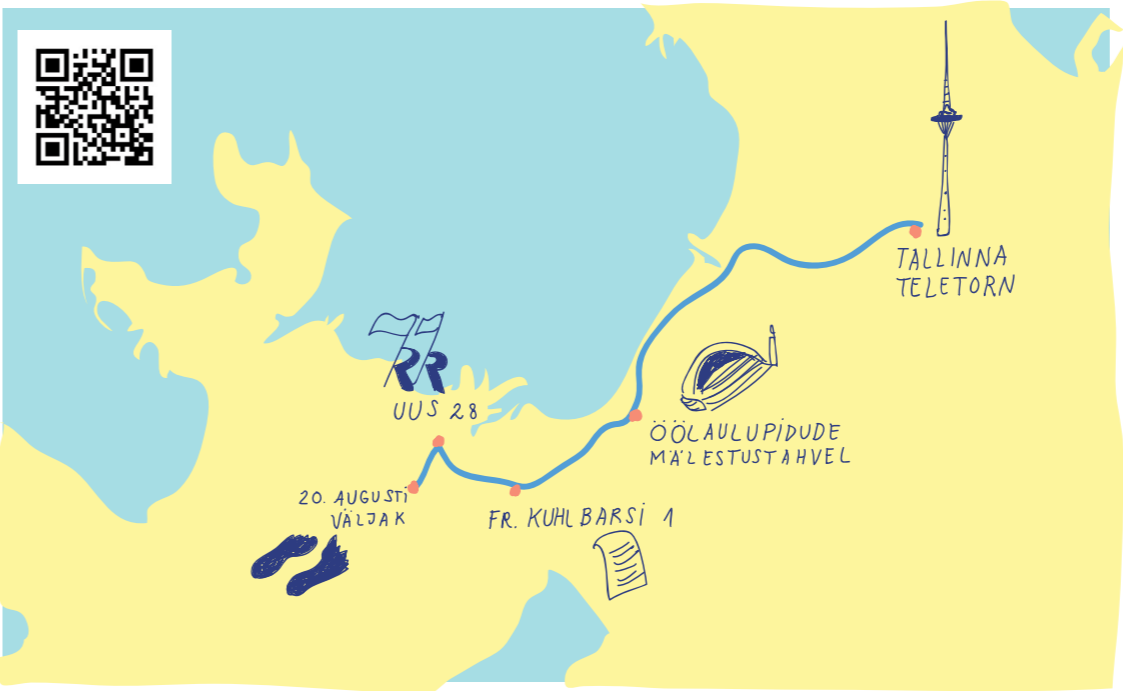


.....

.....

.....

.....



Eelnevalt palusime Sul tähelepanu pöörata Rahvarinde logole, aga nüüd palume Sul selle helirännaku lõpus välja mõelda heliline sümbol, mis sobiks Rahvarinnet esindama.



Inspiratsiooniks vaata TEDi kõne Neil Harbisson „I listen to color“:



Teised mänguvälja muuseumid:

- Eesti Tervishoiu Muuseum
- © Центр развития музейного дела (programmi kontseptsioon 2005)
- © MTÜ Elamusõppe labor (kohandatud kontseptsioon 2015)
- © Helin Kliimann, Helen Lausma-Saar (tekst 2015)
- © Liisa Kruusmägi (illustratsioonid 2015)

Teised Rahvarinde Muuseumi haridusprogrammid
facebook.com/rmmuseum



15–18aastastele

Mänguvälja „Heli võime“

Rahvarinde Muuseum 2015



Tere tulemast Rahvarinde Muuseumi helide maailma!

Võluvõlvaks on kõigi meelte avamine ümberkaudse täielikuks teadvustamiseks. Viibi tõeliselt hetkes!

Seega liigu esmalt muuseumi keskele, sule silmad ja hinga sügavalt sisse. Kuulata mõneks hetkeks, et registreerida võimalikult palju erinevaid olme- ja muid helisid. Kas oskad iga heli siduda selle allikaga?

Märgi siia kõik helid ja hääled, mida kuuled. Millised neist kuuluvad pigem mürahäälte hulka?

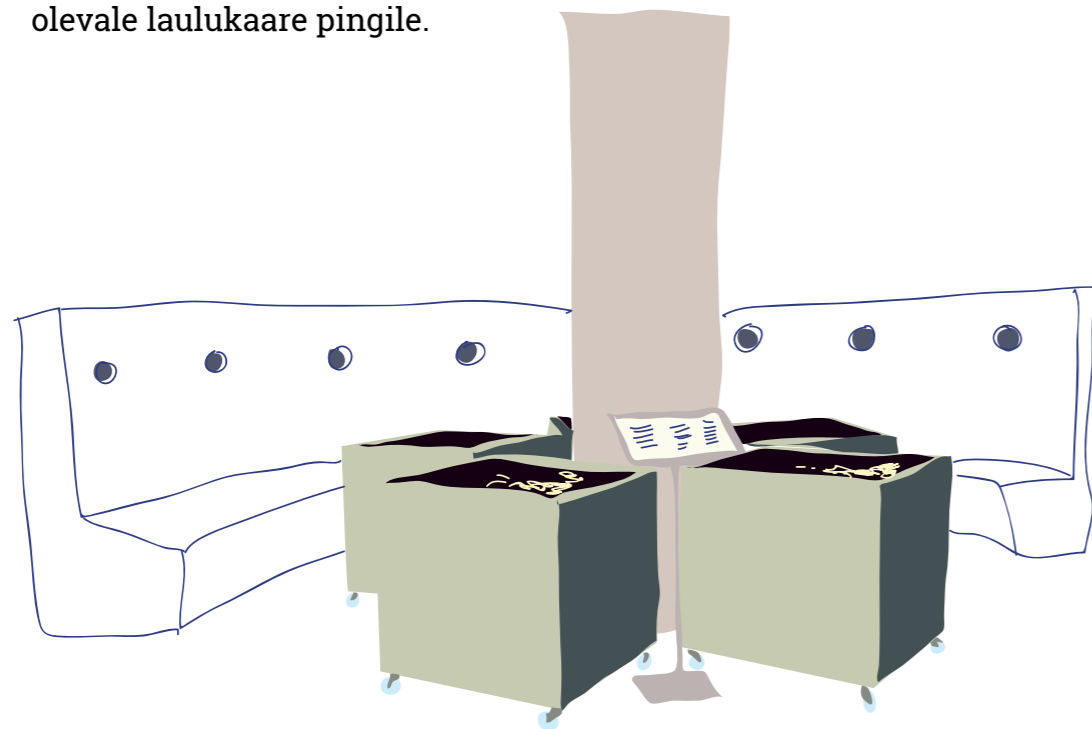
.....

.....

.....

		
kuula	rända ajas	sule silmad
		
mõtte	vaata	liiguta

Nüüd, mil oled tutvunud Rahvarinde Muuseumi igapäevaste helidega, märkad kindlasti hõlpsamini ka avatud silmadega rohkem detaile meie näitusel. Seekord keskendume küll edasi helide maailmale. Püsiekspositsioon räägib meile teest Eesti taasiseseisvumiseni ning oli ju ka sellel teekonnal tähtis roll just heli võimel. Kindlasti oled kuulnud väljendit, kuidas Eesti „laulis end võõra võimu rüpest lahti“. Järgnevalt tutvumegi lähemalt laulva revolutsiooni looga. Esmalt häälesta end taas laulva revolutsiooni lainele ning istu hetkeks muuseumi keskel olevale laulukaare pingile.



Kirjuta siia kuulnud laulude nimed ja autorid. Kui kõike päris täpselt ei tea, palu muuseumitöötajalt tollest ajast pärinevat laulikut. Mõttele ka sellele, mis emotsioone need laulud Sinus tekitavad ning värvi allpool olev laulukaar vastavate emotsioonivärvidega.



Mis Sa arvad, keda siin kujutatud on?

Väikese vihjena soovitame vaadata II teemaploki V filmilõiku.



Märgi siia, kus näed sama sümboolikat nagu videos kõnelejal ning mis oli kõne lõpusõnum.

.....

.....

.....

Jaluta pisut ringi muuseumis kujude vahel ja ürita üles leida järgnev kuju:



Kelle tunned veel kujudest ära?

.....

.....

.....

.....




Selleks, et keha ja meel erksana hoida, teeme mõned sirutusharjutused. Vali veel mõni kuju, võta ise ka selle poos ning seo see esimese sõnaga, mis selles poosis meelde tuleb.



Sellest lähtuvalt vaata hiljem Amy Cuddy TEDi kõnet „Your body language shapes who you are“ ja mõistad, kuidas helitu keel ehk kehakeel võib olla sama võimas ning viia Sind veel paremini soovitud eesmärkideni, mida ainuüksi kõnekeelele ei saavutaks.



Nüüd, kus peaksid olema juba eriti tähelepanelik ümbritseva suhtes, palume Sul täiendada allolevat logo:



Kes on logo autor?

.....



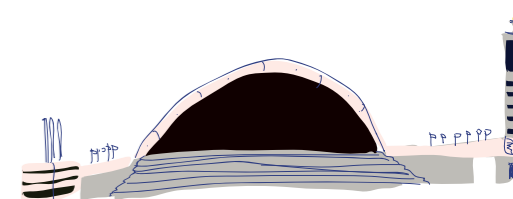
Oleme juba pikalt tutvunud peamiselt laulva revolutsiooni teemaga, kuid kas tead ka, millest see nimi tuleb? Vastuse leiad, tutvudes lähemalt selle teemaplokiga.

.....

.....

.....

.....



Vaata kindlasti ka teisi videoklippe II teemaploki ekraanilt. Kuidas nimetavad Tõnis Mägi ja Ivo Linna lauludes Eestit?

.....

.....

.....